







Souřadnicový systém: S-JTSK


Výškový systém: Bpv


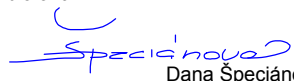
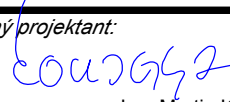
Přehled verzí přílohy				
Číslo	Datum	Popis změny	Jméno	Podpis
R1	31.10.2020	Dokumentace k připomínkovému řízení	Vojtěch Moravec	
R2	28.02.2021	Čistopis projektové dokumentace ke stavebnímu povolení	Vojtěch Moravec	
-	-	-	-	-

Zadavatel: Správa železnic, státní organizace Dlážděná 1003/7, Praha 1 - Nové Město 110 00 Stavební správa východ Nerudova 773/1, 779 00 Olomouc	
--	---

Zhotovitel: PROJEKT servis spol. s r.o. U Elektry 830/2b, Praha 9 - Hloubětín 198 00 IČ: 49823141 tel.: 281 090 860 www.projekt-servis.cz firma@projekt-servis.cz	
---	---

Hlavní inženýr projektu:  Bc. Michal Munzar	Zástupce hlavního inženýra projektu  Ing. Michaela Kopálová
---	---

Zpracovatel části: PROJEKT servis spol. s r.o. U Elektry 830/2b, Praha 9 - Hloubětín 198 00 IČ: 49823141 tel.: 281 090 860 www.projekt-servis.cz firma@projekt-servis.cz	
--	---

Vypracoval:  Vojtěch Moravec	Kontroloval:  Dana Špeciánová, DiS.	Odpovědný projektant:  Ing. Martin Koudelka
--	---	---

KRAJ: Liberecký	OKRES: Semily	OÚ: Jilemnice
-----------------	---------------	---------------

Název akce: Doplnění závor na přejezdech v km 3,220 (P4743) a 4,952 (P4748) trati Martinice v Krkonoších - Rokytnice nad Jizerou	
---	--

Část: I. GEODETICKÁ DOKUMENTACE MAJETKOPRÁVNÍ ČÁST	Číslo zakázky: ZAK-2020-21
	Stupeň: DSP + PDPS
	Datum: 02/2021
	Měřítko: -
Příloha: POZEMKY A STAVBY DOTČENÉ STAVBOU	Formát: A4
	Verze: R2
	Část: I.2
	Č. přílohy: 3.

Obsah:

1	ÚVODNÍ ÚDAJE	3
1.1	Identifikační údaje o stavby	3
1.2	Identifikační údaje objednatele (stavebníka)	4
1.3	Identifikační údaje zpracovatele dokumentace	4
1.4	Zpracovatel části I. Geodetické části	4
2	TECHNICKÁ ZPRÁVA	5
2.1	Použité podklady:	5
2.2	Písemné informace – informace ze souboru popisný informací katastru nemovitostí (SPI)	5
3	PŘÍLOHY:	5

1 ÚVODNÍ ÚDAJE

1.1 Identifikační údaje o stavby

Místo stavby:	trať Martinice v Krkonoších – Rokytnice nad Jizerou
Název trati dle TTP	Martinice v Krkonoších – Rokytnice nad Jizerou
Číslo trati dle TTP	510B
Traťový úsek (TÚ)	1441 Martinice v Krk. - Rokytnice n/Jiz.
Definiční úsek (DÚ)	02 Martinice v Krk – Jilemnice (P4743) 04 Jilemnice – Hrabačov (P4748)
Kategorie dráhy	regionální dráha
Traťová třída zatížení	C2
Maximální traťová rychlost	50 km/hod
Počet traťových kolejí	1
Trakční soustava	nezávislá (bez trakce)
Evidenční km přejezdu:	3,220
Kategorie zabezpečení přejezdu (nový stav):	PZS kategorie 3ZBI se celými závory
Identifikační číslo přejezdu:	P4743
Zeměpisné souřadnice GPS:	50° 36' 06.30564" N severní šířky 15° 31' 02.84021" E východní délky
Druh komunikace:	silnice III. třídy/2936
Správce komunikace:	SÚS Semily
Evidenční km přejezdu:	4,952
Kategorie zabezpečení přejezdu (nový stav):	PZS kategorie 3ZBLI s polovičními závory
Identifikační číslo přejezdu:	P4748
Zeměpisné souřadnice GPS:	50° 36' 54.65873" N severní šířky 15° 30' 24.05043" E východní délky
Druh komunikace:	silnice II. třídy/286
Správce komunikace:	SÚS Semily
Katastrální území:	Hrabačov [659975] Jilemnice [659959] Roztoky u Jilemnice [742562] Martinice v Krkonoších [758256]
Okres:	Semily
Kraj:	Liberecký

1.2 Identifikační údaje objednatele (stavebníka)

Investor: **Správa železnic, státní organizace**
Dlážděná 1003/7
110 00 PRAHA 1
IČ: 70 99 42 34
DIČ: CZ 70 99 42 34

Zastoupená Stavební správa východ
Nerudova 773/1, 779 00 Olomouc

Hlavní inženýr stavby: **Ing. David Veselý**
e-mail: Veselyda@spravazeleznic.cz
tel: + 420 972 342 025

Správce žel. dopravní infrastruktury: Správa železnic, s.o., OŘ HK

1.3 Identifikační údaje zpracovatele dokumentace

Dodavatel dokumentace: **PROJEKT servis spol. s r.o.**
U Elektry 830/2b
198 00 Praha 9 - Hloubětín
IČ: 49 82 31 41
DIČ: CZ 49 82 31 41

Poddodavatelé: **TMS Projekt s.r.o.**
Wenzigova 79/8
301 00 Plzeň
IČ: 48 20 08 91
DIČ: CZ 48 20 08 91

Zpracovatelé dokumentace

Vedoucí projektu HIP: **Bc. Michal Munzar**
PROJEKT servis, spol. s r.o.

Zástupce HIP: **Ing. Michaela Kopálová**
PROJEKT servis, spol. s r.o.

Odpovědný projektant stavby: **Ing. Martin Koudelka**
PROJEKT servis, spol. s r.o.
ČKAIT 0012803, dopravní stavby, pozemní stavby

1.4 Zpracovatel části I. Geodetické části

Projektant	Vojtěch Moravec	PROJEKT servis s.r.o.
Úředně oprávněný zeměměřický inženýr	Ing. Vilém Hrdina Č. ÚO 1046	PROJEKT servis s.r.o.

2 TECHNICKÁ ZPRÁVA

2.1 Použité podklady:

2.1.1 Grafické podklady – Soubor geodetických informací (SGI)

Digitální katastrální mapa (DKM) s platností k 5/2020

- k.ú. Hrabačov
- k.ú. Jilemnice
- k.ú. Roztoky u Jilemnice
- k.ú. Martinice v Krkonoších

Digitální katastrální mapa (DKM) byla využita pouze v rozsahu, který byl zpracován v dokumentaci I.6 Geodetické a mapové podklady.

Přesnost jednotlivých mapových podkladů je uvedena v části I.1, která je součástí technické zprávy geodetické dokumentace.

2.2 Písemné informace – informace ze souboru popisný informací katastru nemovitostí (SPI)

2.2.1 Katastrální úřad:

Katastrální pracoviště Semily
Pekárenská 34
513 01 Semily

2.2.2 Katastrální území:

Hrabačov [659975]
Jilemnice [659959]
Roztoky u Jilemnice [742562]
Martinice v Krkonoších [758256]

Informace o pozemcích a vlastnících byly čerpány z Webové aplikace KN „nahlížení do katastru“ v období 1.5.2020 – 30.5.2020 a neobsahují tedy pozdější změny v údajích katastru.

3 PŘÍLOHY:

Seznam listů vlastnictví s uvedením vlastníků dotčených nemovitostí	(příloha č.1)
Seznam sousedních nemovitostí	(příloha č.2)
Seznam dotčených nemovitostí a jejich částí – věcné břemeno	(příloha č.3)
Seznam dotčených nemovitostí – Správy Železnic s.o.	(příloha č.4)
Seznam dotčených nemovitostí – České Dráhy a.s.	(příloha č.5)
Seznam pozemků pro majetkoprávní vyrovnání	(příloha č.6)
Seznam pozemků do vzdálenosti 50m – PUPFL	(příloha č.7)

Příloha č.1

Seznam LISTŮ VLASTNICTVÍ s uvedením vlastníků dotčených nemovitostí

č. poí.	katastrální území	číslo parc.	výměra (m ²)	číslo LV	druh	využití	způsob ochrany	BPEJ	vlastnické právo / právo hospodaření	podíl	trvalý zábor		dočasný zábor		věcné břemeno	
											SO/PS	m ²	SO/PS	m ²	SO/PS	m ²
1	Jilemnice [659959]	2254/18	19670	705	ostatní plocha	dráha			Správa železnic, státní organizace, Dílažďená 1003/7, Nové Město, 11000 Praha 1							
2	Jilemnice [659959]	2254/1	20181	2732	ostatní plocha	dráha			České dráhy, a.s., nádržeí Ludvíka Svobody 1222/12, Nové Město, 11000 Praha 1							
3	Jilemnice [659959]	2101/1	962	10001	ostatní plocha	ostatní komunikace			Město Jilemnice, Masarykovo náměstí 82, 51401 Jilemnice							
4	Jilemnice [659959]	2255	174	705	zastavěná plocha a nádrvoří				Správa železnic, státní organizace, Dílažďená 1003/7, Nové Město, 11000 Praha 1							
5	Jilemnice [659959]	2254/17	732	705	ostatní plocha	dráha			Správa železnic, státní organizace, Dílažďená 1003/7, Nové Město, 11000 Praha 1							
6	Jilemnice [659959]	2256	3977	705	ostatní plocha	dráha			Správa železnic, státní organizace, Dílažďená 1003/7, Nové Město, 11000 Praha 1							
7	Jilemnice [659959]	2257	4761	705	ostatní plocha	dráha			Správa železnic, státní organizace, Dílažďená 1003/7, Nové Město, 11000 Praha 1							
8	Hrabačov [659975]	1204/1	1075	705	ostatní plocha	dráha			Správa železnic, státní organizace, Dílažďená 1003/7, Nové Město, 11000 Praha 1							
9	Hrabačov [659975]	1097/1	4144	705	ostatní plocha	dráha			Správa železnic, státní organizace, Dílažďená 1003/7, Nové Město, 11000 Praha 1							
10	Hrabačov [659975]	1097/2	3956	705	ostatní plocha	dráha			Správa železnic, státní organizace, Dílažďená 1003/7, Nové Město, 11000 Praha 1							
11	Hrabačov [659975]	975/1	7243	704	ostatní plocha	silnice			Liberecký kraj, U Jezu 642/2a, Liberec IV-Perštýn, 46001 Liberec / Krajská správa silnic Libereckého kraje, příspěvková organizace, České mládeže 632/32, Liberec VI-Rochlice, 46006 Liberec		PS 02 Převod části pozemku	1 788	PS 02	100	PS 02	48
12	Hrabačov [659975]	1097/19	15	1649	ostatní plocha	dráha			Česká republika / Ředitelství silnic a dálnic ČR, Na Pankráci 546/56, Nusle, 14000 Praha 4			15				
13	Hrabačov [659975]	1097/3	360	705	ostatní plocha	dráha			Správa železnic, státní organizace, Dílažďená 1003/7, Nové Město, 11000 Praha 1							
14	Hrabačov [659975]	1078/1	4168	715	vodní plocha	Koryto vodního toku přirozené nebo umělé			Česká republika / Povodí Labe, státní podnik, Víta Nejedlého 951/8, Slezské Předměstí, 50003 Hradec Králové				PS 02	19	PS 02	19
15	Hrabačov [659975]	1097/4	30948	705	ostatní plocha	dráha			Správa železnic, státní organizace, Dílažďená 1003/7, Nové Město, 11000 Praha 1							
16	Hrabačov [659975]	977	996	10001	ostatní plocha	ostatní komunikace			Město Jilemnice, Masarykovo náměstí 82, 51401 Jilemnice		PS 02 Převod části pozemku	39				



Příloha č.2

Seznam sousedních nemovitostí

č. pol.	katastrální území	číslo parc.	číslo LV	druh	vlastnické právo / právo hospodaření	podíl
1	Roztoky u Jilemnice [742562]	1760/2	957	lesní pozemek	Typlová Věra, č. p. 97, 51232 Martinice v Krkonoších	
2	Roztoky u Jilemnice [742562]	1760/20	957	trvalý travní porost	Typlová Věra, č. p. 97, 51232 Martinice v Krkonoších	
3	Roztoky u Jilemnice [742562]	2155/2	322	ostatní plocha	Správa železnic, státní organizace, Dílážďená 1003/7, Nové Město, 11000 Praha 1	
4	Jilemnice [659959]	1362/1	1521	ostatní plocha	Soukup Milan, Jubilejní 449, 51401 Jilemnice	
5	Jilemnice [659959]	1364/1	3261	ostatní plocha	EnergoGas Invest s.r.o., Na Rovinkách 211, Podmoklice, 51301 Semily	
6	Jilemnice [659959]	1364/3	3261	zastavěná plocha a nádvoří	EnergoGas Invest s.r.o., Na Rovinkách 211, Podmoklice, 51301 Semily	
7	Jilemnice [659959]	1364/5	3261	zastavěná plocha a nádvoří	EnergoGas Invest s.r.o., Na Rovinkách 211, Podmoklice, 51301 Semily	
8	Jilemnice [659959]	1364/6	705	zastavěná plocha a nádvoří	Správa železnic, státní organizace, Dílážďená 1003/7, Nové Město, 11000 Praha 1	
9	Jilemnice [659959]	1372/1	881	ostatní plocha	Novotný Jiří, Dřevařská 701, Hrabachov, 51401 Jilemnice	
10	Jilemnice [659959]	1372/2	641	zahrada	Richter Radek, č. p. 109, 53942 Svatouch	1/3
11	Jilemnice [659959]	1374	641	zastavěná plocha a nádvoří	Spilková Šárka, č. p. 109, 53942 Svatouch	2/3
12	Jilemnice [659959]	1376/1	3536	trvalý travní porost	Richter Radek, č. p. 109, 53942 Svatouch	1/3
13	Jilemnice [659959]	1376/2	3536	trvalý travní porost	Spilková Šárka, č. p. 109, 53942 Svatouch	2/3
14	Jilemnice [659959]	1376/3	3536	trvalý travní porost	A+R s.r.o., Počernická 257, 25073 Radonice	
15	Jilemnice [659959]	1377/1	787	trvalý travní porost	A+R s.r.o., Počernická 257, 25073 Radonice	
16	Jilemnice [659959]	1378	970	ostatní plocha	A+R s.r.o., Počernická 257, 25073 Radonice	
17	Jilemnice [659959]	2152/7	881	ostatní plocha	A+R s.r.o., Počernická 257, 25073 Radonice	
18	Jilemnice [659959]	2152/25	1686	ostatní plocha	SJM Nosek Vladimír a Nosková Věra, K Pile 589, 51401 Jilemnice	
19	Jilemnice [659959]	2552/45	10002	ostatní plocha	SJM Nosek Vladimír a Nosková Věra, K Pile 589, 51401 Jilemnice	1/2
20	Jilemnice [659959]	2152/91	1686	trvalý travní porost	Nosek Vladimír, K Pile 589, 51401 Jilemnice	1/3
21	Jilemnice [659959]	2152/92	1686	trvalý travní porost	Novotný Jiří, Dřevařská 701, Hrabachov, 51401 Jilemnice	1/6
22	Jilemnice [659959]	2154/3	1521	orná půda	Vancel Josef JUDr., Jilemnice	

Příloha č.2

Seznam sousedních nemovitostí

č. pol.	katastrální území	číslo parc.	číslo LV	druh	vlastnické právo / právo hospodaření	podíl
23	Jilemnice [659959]	2159/1	2766	trvalý travní porost	MEHLER ENGINEERED PRODUCTS s.r.o., Branská 329, 51401 Jilemnice	
24	Jilemnice [659959]	2189	45	ostatní plocha	Vandl Jiří, Lesní 1045, 51401 Jilemnice	
25	Jilemnice [659959]	2192/1	748	trvalý travní porost	Szabo Milan, Jana Buchara 991, 51401 Jilemnice	
26	Jilemnice [659959]	2192/2	748	trvalý travní porost	Szabo Milan, Jana Buchara 991, 51401 Jilemnice	
27	Jilemnice [659959]	2192/3	748	trvalý travní porost	Szabo Milan, Jana Buchara 991, 51401 Jilemnice	
28	Jilemnice [659959]	2193	10001	ostatní plocha	Město Jilemnice, Masarykovo náměstí 82, 51401 Jilemnice	
29	Jilemnice [659959]	2194/1	10001	trvalý travní porost	Město Jilemnice, Masarykovo náměstí 82, 51401 Jilemnice	
30	Jilemnice [659959]	2194/2	3581	trvalý travní porost	Svoboda David, Čsl. Legii 1246, 51401 Jilemnice	19873/45320
31	Jilemnice [659959]	2196	2106	trvalý travní porost	SJM Svoboda Jaroslav a Svobodová Dagmar, Luční 1079, 51401 Jilemnice	25447/45320
32	Jilemnice [659959]	2197/1	10001	lesní pozemek	Jirouš Jan, Jana Buchara 946, 51401 Jilemnice	
33	Jilemnice [659959]	2199	10001	lesní pozemek	Město Jilemnice, Masarykovo náměstí 82, 51401 Jilemnice	
34	Jilemnice [659959]	2204/1	10001	ostatní plocha	Město Jilemnice, Masarykovo náměstí 82, 51401 Jilemnice	
35	Jilemnice [659959]	2204/2	1946	ostatní plocha	Bláhová Marcela Ing., Čsl. Legii 527, 51401 Jilemnice	1/3
36	Jilemnice [659959]	2206	10001	ostatní plocha	Buchar Jan, Čsl. Legii 527, 51401 Jilemnice	1/3
37	Jilemnice [659959]	2208	10001	ostatní plocha	Lampej Bucharová Anna, Čsl. Legii 527, 51401 Jilemnice	1/3
38	Jilemnice [659959]	2220	10001	lesní pozemek	Město Jilemnice, Masarykovo náměstí 82, 51401 Jilemnice	
39	Jilemnice [659959]	2221	10001	lesní pozemek	Město Jilemnice, Masarykovo náměstí 82, 51401 Jilemnice	
40	Jilemnice [659959]	897/4	1481	trvalý travní porost	SJM Zoller Ján Ing. a Zollerová Daniela DiS., Zoller Ján Ing., Pečnianska 1199/25, 85101 Bratislava, Slovensko	
41	Jilemnice [659959]	903/4	3301	ostatní plocha	Zollerová Daniela DiS., K Vejrtychovsku 1074, 51401 Jilemnice Jindřišek Luboš, Nádražní 222, 51401 Jilemnice	1/2
42	Jilemnice [659959]	904	3504	ostatní plocha	SJM Šír Pavel a Šírová Lada, Nádražní 581, 51401 Jilemnice Šír Pavel, Nádražní 581, 51401 Jilemnice	1/2



Příloha č.2

Seznam sousedních nemovitostí

č. pol.	katastrální území	číslo parc.	číslo LV	druh	vlastnické právo / právo hospodaření	podíl
42	Jilemnice [659959]	304	3334	zahrada	Šírová Lada, Nádražní 581, 51401 Jilemnice	1/2
43	Jilemnice [659959]	1759	1759	ostatní plocha	Jindříšek Luboš, Nádražní 222, 51401 Jilemnice	1/8
					Rudolf Pavel, Lomnická 104, 50901 Nová Paka	1/5
					Šír Pavel, Nádražní 581, 51401 Jilemnice	1/16
					SJM Šír Pavel a Šírová Lada, Nádražní 581, 51401 Jilemnice	11/20
					Šírová Lada, Nádražní 581, 51401 Jilemnice	1/16
44	Jilemnice [659959]	907/2	3301	ostatní plocha	Jindříšek Luboš, Nádražní 222, 51401 Jilemnice	1/2
45	Jilemnice [659959]	908/1	340	zahrada	SJM Šír Pavel a Šírová Lada, Nádražní 581, 51401 Jilemnice	1/2
46	Jilemnice [659959]	913	722	zahrada	Jindříšek Luboš, Nádražní 222, 51401 Jilemnice	
47	Jilemnice [659959]	915	529	zahrada	Fejfar Jiří, Nádražní 270, 51401 Jilemnice	1/2
48	Jilemnice [659959]	917	557	zahrada	Hollmannová Monika, Masarykovo náměstí 137, 51401 Jilemnice	1/2
49	Jilemnice [659959]	919	554	zahrada	Beerová Marie Ing., Nádražní 310, 51401 Jilemnice	
50	Jilemnice [659959]	921	184	zahrada	Bergerová Pavlína, Ambrožova 1217, 51401 Jilemnice	
					Hnyková Jana, Nádražní 321, 51401 Jilemnice	
					Havlíček Jan Mgr., Nádražní 306, 51401 Jilemnice	1/5
					SJM Patočka Jaromír a Patočková Iva, č. p. 315, 51243 Jablonec nad Jizerou	1/5
					Schejbalová Blanka, U Jizerky 775, Hřabačov, 51401 Jilemnice	1/5
51	Jilemnice [659959]	923	558	zahrada	Týčová Yveta, Nádražní 306, 51401 Jilemnice	1/5
					Zelinka Pavel, Nádražní 306, 51401 Jilemnice	1/5
					Martin Pavel, Nádražní 324, 51401 Jilemnice	
					Haklová Alena, Valteřice 75, 51401 Horní Branná	1/2
					Polanská Věra, Nádražní 325, 51401 Jilemnice	1/2
52	Jilemnice [659959]	925	559	zahrada		
53	Jilemnice [659959]	927/1	430	zahrada	Huml Jiří, Nádražní 342, 51401 Jilemnice	
54	Jilemnice [659959]	928/2	10001	ostatní plocha	Město Jilemnice, Masarykovo náměstí 82, 51401 Jilemnice	
55	Jilemnice [659959]	931/1	10001	ostatní plocha	Město Jilemnice, Masarykovo náměstí 82, 51401 Jilemnice	
56	Jilemnice [659959]	931/2	10001	ostatní plocha	Město Jilemnice, Masarykovo náměstí 82, 51401 Jilemnice	
57	Jilemnice [659959]	1359	100	zastavěná plocha a nádvoří	Kalenská Iveta, Branská 334, 51401 Jilemnice	1/2
58	Jilemnice [659959]	1360	100	zahrada	Ungrová Zdenka, Branská 334, 51401 Jilemnice	1/2
59	Jilemnice [659959]	1361	10001	ostatní plocha	Kalenská Iveta, Branská 334, 51401 Jilemnice	1/2
60	Jilemnice [659959]	1960	548	ostatní plocha	Ungrová Zdenka, Branská 334, 51401 Jilemnice	
					Město Jilemnice, Masarykovo náměstí 82, 51401 Jilemnice	
					Frková Marie, Jaroslava Havlička 636, 51401 Jilemnice	1/3
					Jindříšek Miroslav Ing., Žernovská 2319/34, Strašnice, 10000 Praha 10	1/3
					Kynčlová Marie, Dolní Štěpanice 141, 51401 Benecko	1/3
61	Jilemnice [659959]	1961	548	trvalý travní porost	Frková Marie, Jaroslava Havlička 636, 51401 Jilemnice	1/3
					Jindříšek Miroslav Ing., Žernovská 2319/34, Strašnice, 10000 Praha 10	1/3
					Kynčlová Marie, Dolní Štěpanice 141, 51401 Benecko	1/3

Příloha č.2

Seznam sousedních nemovitostí

č. pol.	katastrální území	číslo parc.	číslo LV	druh	vlastnické právo / právo hospodaření	podíl
62	Jilemnice [659959]	1962/1	548	trvalý travní porost	Frková Marie, Jaroslava Havlíčka 636, 51401 Jilemnice Jindříšek Miroslav Ing., Žernovská 2319/34, Strašnice, 10000 Praha 10 Kynčlová Marie, Dolní Štěpanice 141, 51401 Benecko	1/3 1/3 1/3
63	Jilemnice [659959]	1962/3	966	trvalý travní porost	Horáková Gisela, č. p. 15, 51301 Háje nad Jizerou	
64	Jilemnice [659959]	1962/6	548	trvalý travní porost	Frková Marie, Jaroslava Havlíčka 636, 51401 Jilemnice Jindříšek Miroslav Ing., Žernovská 2319/34, Strašnice, 10000 Praha 10 Kynčlová Marie, Dolní Štěpanice 141, 51401 Benecko	1/3 1/3 1/3
65	Jilemnice [659959]	1991/3	966	trvalý travní porost	Horáková Gisela, č. p. 15, 51301 Háje nad Jizerou	
66	Jilemnice [659959]	2001	97	ostatní plocha	Frková Marie, Jaroslava Havlíčka 636, 51401 Jilemnice Horáková Gisela, č. p. 15, 51301 Háje nad Jizerou Jindříšek Miroslav Ing., Žernovská 2319/34, Strašnice, 10000 Praha 10 Kynčlová Marie, Dolní Štěpanice 141, 51401 Benecko Špidlen Pavel, Nádražní 315, 51401 Jilemnice SIM Valenta Jaroslav a Valentová Vlasta, Nádražní 458, 51401 Jilemnice Ježek Petr Ing., Tavoňníková 1842/7, Krč, 14200 Praha 4 Město Jilemnice, Masarykovo náměstí 82, 51401 Jilemnice Liberecký kraj, U Jezu 642/2a, Liberec IV-Perštýn, 46001 Liberec / Krajská správa silnic Libereckého kraje, příspěvková organizace, České mládeže 632/32, Liberec VI-Rochlice, 46006 Liberec Liberecký kraj, U Jezu 642/2a, Liberec IV-Perštýn, 46001 Liberec / Krajská správa silnic Libereckého kraje, příspěvková organizace, České mládeže 632/32, Liberec VI-Rochlice, 46006 Liberec Liberecký kraj, U Jezu 642/2a, Liberec IV-Perštýn, 46001 Liberec / Krajská správa silnic Libereckého kraje, příspěvková organizace, České mládeže 632/32, Liberec VI-Rochlice, 46006 Liberec Šolc Jiří, č. p. 221, 51232 Martinice v Krkonoších	1/12 1/4 1/12 1/12 1/4 1/4
67	Jilemnice [659959]	2099/7	1040	orná půda		
68	Jilemnice [659959]	2101/2	10001	ostatní plocha		
69	Jilemnice [659959]	2240/1	704	ostatní plocha		
70	Jilemnice [659959]	2247/1	704	ostatní plocha		
71	Jilemnice [659959]	2249/1	704	ostatní plocha		
72	Jilemnice [659959]	2254/2	3485	zastavěná plocha a nádvoří		
73	Jilemnice [659959]	2254/3	1168	zastavěná plocha a nádvoří		
74	Jilemnice [659959]	2254/4	705	ostatní plocha		
75	Jilemnice [659959]	2254/10	557	zastavěná plocha a nádvoří		
76	Jilemnice [659959]	2254/11	557	zastavěná plocha a nádvoří		
77	Jilemnice [659959]	2254/12	705	zastavěná plocha a nádvoří		
78	Jilemnice [659959]	2254/13	705	zastavěná plocha a nádvoří		

Příloha č.2

Seznam sousedních nemovitostí

č. pol.	katastrální území	číslo parc.	číslo LV	druh	vlastnické právo / právo hospodaření	podíl
79	Jilemnice [659959]	2254/14	2732	zastavěná plocha a nádvorí	České dráhy, a.s., nábreží Ludvíka Svobody 1222/12, Nové Město, 11000 Praha 1	
80	Jilemnice [659959]	2254/20	3485	ostatní plocha	Šolc Jiří, č. p. 221, 51232 Martinice v Krkonoších	
81	Jilemnice [659959]	2254/21	1483	ostatní plocha	Vohnoutová Markéta Mgr., Na Strání 795, Hrabačov, 51401 Jilemnice	
82	Jilemnice [659959]	2254/23	2732	ostatní plocha	České dráhy, a.s., nábreží Ludvíka Svobody 1222/12, Nové Město, 11000 Praha 1	
83	Jilemnice [659959]	2254/24	2732	ostatní plocha	České dráhy, a.s., nábreží Ludvíka Svobody 1222/12, Nové Město, 11000 Praha 1	
84	Jilemnice [659959]	2254/30	3300	ostatní plocha	Laušman a Malý s.r.o., Metyšova 150, 51401 Jilemnice	
85	Jilemnice [659959]	2254/32	10001	ostatní plocha	Město Jilemnice, Masarykovo náměstí 82, 51401 Jilemnice	
86	Jilemnice [659959]	2254/33	10001	ostatní plocha	Město Jilemnice, Masarykovo náměstí 82, 51401 Jilemnice	
87	Jilemnice [659959]	1332/6	1613	zahrada	Chmelík Jan, Nádražní 46, 51401 Jilemnice	
88	Jilemnice [659959]	1332/7	1743	zahrada	Cupáková Věra Mgr., Valdštejská 68, 51401 Jilemnice	1/2
89	Jilemnice [659959]	1332/10	1744	zahrada	Harcuba Václav, Valdštejská 68, 51401 Jilemnice	1/2
90	Jilemnice [659959]	1332/12	1745	zahrada	Božek Miroslav, Spojovací 897, Hrabačov, 51401 Jilemnice	
91	Jilemnice [659959]	1332/14	2714	zahrada	Tryzna Milan, U Nemocnice 1193, 51401 Jilemnice	
92	Jilemnice [659959]	1332/16	2829	zahrada	SJM Pohorálý David a Pohorálá Irena, Jana Weisse 498, 51401 Jilemnice	
93	Jilemnice [659959]	1332/19	1747	zahrada	Halouzková Zdenka, Rýchorské sídliště 116, 54224 Svoboda nad Úpou	
94	Jilemnice [659959]	1332/21	1749	zahrada	Libnar Petr, Roztocká 491, 51401 Jilemnice	
95	Jilemnice [659959]	1336/1	2766	ostatní plocha	SJM Hartych Miloslav a Hartychová Vladimíra, Spořilovská 995, 51401 Jilemnice	
96	Jilemnice [659959]	1337/1	2766	trvalý travní porost	MEHLER ENGINEERED PRODUCTS s.r.o., Branská 329, 51401 Jilemnice	
97	Jilemnice [659959]	1337/4	1613	ostatní plocha	MEHLER ENGINEERED PRODUCTS s.r.o., Branská 329, 51401 Jilemnice	
98	Jilemnice [659959]	1337/6	1372	ostatní plocha	Chmelík Jan, Nádražní 46, 51401 Jilemnice	
99	Jilemnice [659959]	2101/3	10001	ostatní plocha	Mendřický Petr, Ambrožova 1208, 51401 Jilemnice	
100	Jilemnice [659959]	2248	10001	ostatní plocha	Město Jilemnice, Masarykovo náměstí 82, 51401 Jilemnice	
101	Jilemnice [659959]	515/1	10001	ostatní plocha	Město Jilemnice, Masarykovo náměstí 82, 51401 Jilemnice	
102	Jilemnice [659959]	896/1	1697	trvalý travní porost	SJM Buchar Zdeněk a Bucharová Alena, č. p. 63, 51232 Martinice v Krkonoších	1/3
103	Jilemnice [659959]	897/6	1491	trvalý travní porost	Janata Jaroslav, Horní Syťová 66, 51241 Víchová nad Jizerou	1/3
104	Jilemnice [659959]	1958/1	1040	ostatní plocha	SJM Tobiáš Zdeněk a Tobiášová Olga, č. p. 164, 51241 Víchová nad Jizerou	1/3
105	Jilemnice [659959]	2021/1	10002	ostatní plocha	SJM Machovec Petr a Machovcová Blanka, Ke Trati 196, 51401 Jilemnice	
106	Jilemnice [659959]	2099/1	1040	orná půda	Ježek Petr Ing., Tavošnická 1842/7, Krč, 14200 Praha 4	
107	Jilemnice [659959]	395	3006	zahrada	Česká republika / Státní pozemkový úřad, Husinecká 1024/11a, Žižkov, 13000 Praha 3	
108	Jilemnice [659959]	398	424	ostatní plocha	Ježek Petr Ing., Tavošnická 1842/7, Krč, 14200 Praha 4	
					Buchar David, Na Vříších 190, 51401 Jilemnice	
					Deml Vladimír, Na Vříších 62, 51401 Jilemnice	

Příloha č.2

Seznam sousedních nemovitostí

č. pol.	katastrální území	číslo parc.	číslo LV	druh	vlastnické právo / právo hospodaření	podíl
109	Jilemnice [659959]	504/2	10001	trvalý travní porost	Město Jilemnice, Masarykovo náměstí 82, 51401 Jilemnice	
110	Jilemnice [659959]	505/1	424	trvalý travní porost	Deml Vladimír, Na Vrších 62, 51401 Jilemnice	
111	Jilemnice [659959]	511/1	10001	ostatní plocha	Město Jilemnice, Masarykovo náměstí 82, 51401 Jilemnice	
112	Jilemnice [659959]	513/1	10001	ostatní plocha	Město Jilemnice, Masarykovo náměstí 82, 51401 Jilemnice	
113	Jilemnice [659959]	513/16	10001	ostatní plocha	Město Jilemnice, Masarykovo náměstí 82, 51401 Jilemnice	
114	Jilemnice [659959]	514/1	10001	ostatní plocha	Město Jilemnice, Masarykovo náměstí 82, 51401 Jilemnice	
115	Jilemnice [659959]	526	10001	ostatní plocha	Město Jilemnice, Masarykovo náměstí 82, 51401 Jilemnice	
116	Jilemnice [659959]	1882/1	10002	ostatní plocha	Česká republika / Státní pozemkový úřad, Husinecká 1024/11a, Žižkov, 13000 Praha 3	
117	Jilemnice [659959]	1885/2	2927	trvalý travní porost	Trop Ondřej, č. p. 1256, 51401 Jilemnice	
118	Jilemnice [659959]	1885/4	3120	trvalý travní porost	Fišarová Aneta, Jana Buchara 652, 51401 Jilemnice Pacholík Jaromír, U Nemocnice 1186, 51401 Jilemnice	1/2 1/2
119	Jilemnice [659959]	1917	10002	ostatní plocha	Česká republika / Státní pozemkový úřad, Husinecká 1024/11a, Žižkov, 13000 Praha 3	
120	Jilemnice [659959]	1918/12	108	orná půda	SJM Ott Pavel MVDr. a Ottová Iva Mgr., Valdštejská 211, 51401 Jilemnice	
121	Jilemnice [659959]	1956/1	10001	ostatní plocha	Město Jilemnice, Masarykovo náměstí 82, 51401 Jilemnice	

Příloha č.2

Seznam sousedních nemovitostí

č. pol.	katastrální území	číslo parc.	číslo LV	druh	vlastnické právo / právo hospodaření	podíl
122	Jilemnice [659959]	362/1	3290	ostatní plocha	Hanč Petr, Jaroslava Havlíčka 638, 51401 Jilemnice	
123	Jilemnice [659959]	364/2	3290	ostatní plocha	Hanč Petr, Jaroslava Havlíčka 638, 51401 Jilemnice	
124	Jilemnice [659959]	364/3	3372	zahrada	SJM Svoboda František Ing. a Svobodová Marta, Vazovova 3228/3, Modřany, 14300 Praha 4	
125	Jilemnice [659959]	367	1908	zahrada	Suchomelová Michaela, č. p. 45, 25401 Okrouhlo	1/2
126	Jilemnice [659959]	369	81	zahrada	SJM Svoboda František Ing. a Svobodová Marta, Vazovova 3228/3, Modřany, 14300 Praha 4	1/2
127	Jilemnice [659959]	371	460	zahrada	SJM Michálek Vlastimil a Michálková Vlasta, Krkonošská 212, 51401 Jilemnice	
128	Jilemnice [659959]	373	299	zahrada	Nosek Jiří, Vokačova 1182/4, Michle, 14000 Praha 4	2/5
129	Jilemnice [659959]	375	30	zahrada	Málek Jakub, Krkonošská 209, 51401 Jilemnice	3/5
130	Jilemnice [659959]	377/1	461	zahrada	Sedláčková Soňa, Krkonošská 209, 51401 Jilemnice	
131	Jilemnice [659959]	379	461	zahrada	SJM Lajvr Karel JUDr. a Lajvrová Marie, Kazašská 1426/6, Vršovice, 10100 Praha 10	
					SJM Braun Miroslav a Braunová Lada, Krkonošská 184, 51401 Jilemnice	
					SJM Braun Miroslav a Braunová Lada, Krkonošská 184, 51401 Jilemnice	
					Dastur Hana, Na Libušince 95/5, Vyšehrad, 12800 Praha 2	1/12
132	Jilemnice [659959]	380	87	ostatní plocha	Horáčková Jiřina, Jana Weisse 498, 51401 Jilemnice	1/4
					Ožďianová Maruše, K Můstku 598, 51401 Jilemnice	1/12
					Skopeczková Marcela, K Můstku 598, 51401 Jilemnice	1/12
					Šírová Eliška, Spořilovská 634, 51401 Jilemnice	1/4
					Zítka Miroslav, Ke Kluzišti 586, 51401 Jilemnice	1/4
					Dastur Hana, Na Libušince 95/5, Vyšehrad, 12800 Praha 2	1/12
					Horáčková Jiřina, Jana Weisse 498, 51401 Jilemnice	1/4
133	Jilemnice [659959]	384	87	ostatní plocha	Ožďianová Maruše, K Můstku 598, 51401 Jilemnice	1/12
					Skopeczková Marcela, K Můstku 598, 51401 Jilemnice	1/12
					Šírová Eliška, Spořilovská 634, 51401 Jilemnice	1/4
					Zítka Miroslav, Ke Kluzišti 586, 51401 Jilemnice	1/4
					Dastur Hana, Na Libušince 95/5, Vyšehrad, 12800 Praha 2	1/4
134	Jilemnice [659959]	385	88	ostatní plocha	Ožďianová Maruše, K Můstku 598, 51401 Jilemnice	1/4
					Skopeczková Marcela, K Můstku 598, 51401 Jilemnice	1/4
					Zítka Miroslav, Ke Kluzišti 586, 51401 Jilemnice	1/4
135	Jilemnice [659959]	387/1	86	trvalý travní porost	Dastur Hana, Na Libušince 95/5, Vyšehrad, 12800 Praha 2	1/3
					Ožďianová Maruše, K Můstku 598, 51401 Jilemnice	1/3
136	Jilemnice [659959]	388	755	zastavěná plocha a nádvoří	Skopeczková Marcela, K Můstku 598, 51401 Jilemnice	1/3
					Horáčková Jiřina, Jana Weisse 498, 51401 Jilemnice	1/2
					Šírová Eliška, Spořilovská 634, 51401 Jilemnice	1/2
137	Jilemnice [659959]	390	755	trvalý travní porost	Horáčková Jiřina, Jana Weisse 498, 51401 Jilemnice	1/2
					Šírová Eliška, Spořilovská 634, 51401 Jilemnice	1/2

Příloha č.2

Seznam sousedních nemovitostí

č. pol.	katastrální území	číslo parc.	číslo LV	druh	vlastnické právo / právo hospodaření	podíl
138	Jilemnice [659959]	396/1	10001	zahrada	Město Jilemnice, Masarykovo náměstí 82, 51401 Jilemnice	
139	Jilemnice [659959]	396/3	10001	zahrada	Město Jilemnice, Masarykovo náměstí 82, 51401 Jilemnice	
140	Jilemnice [659959]	396/5	424	zahrada	Děmí Vladimír, Na Vřích 62, 51401 Jilemnice	
141	Jilemnice [659959]	1840/1	79	lesní pozemek	Suchomelová Michaela, č. p. 45, 25401 Okrouhlo	1/2
142	Jilemnice [659959]	361/1	10001	ostatní plocha	Svoboda František Ing., Vazovova 3228/3, Modřany, 14300 Praha 4	1/2
143	Jilemnice [659959]	363	422	trvalý travní porost	Město Jilemnice, Masarykovo náměstí 82, 51401 Jilemnice	
					Hanč Petr, Jaroslava Havlíčka 638, 51401 Jilemnice	2/3
					Husár Aleš, Jaroslava Havlíčka 636, 51401 Jilemnice	1/3
144	Hrabačov [659975]	218/2	1916	lesní pozemek	Česká republika / Lesy České republiky, s.p., Přemyslova 1106/19, Nový Hradec Králové, 50008 Hradec Králové	
145	Hrabačov [659975]	219/13	346	zahrada	SJM Dubský Jaromír a Dubská Šárka,	
					Dubský Jaromír, Ambrožova 1214, 51401 Jilemnice	
					Dubská Šárka, Jana Weisse 1203, 51401 Jilemnice	
146	Hrabačov [659975]	219/14	235	zahrada	Nosek Jan, Pod Lomem 1304, Hrabačov, 51401 Jilemnice	1/2
147	Hrabačov [659975]	1204/2	10001	ostatní plocha	Žofková Maruše, Pod Lomem 1305, Hrabačov, 51401 Jilemnice	1/2
148	Hrabačov [659975]	219/11	235	zahrada	Město Jilemnice, Masarykovo náměstí 82, 51401 Jilemnice	
					Nosek Jan, Pod Lomem 1304, Hrabačov, 51401 Jilemnice	1/2
					Žofková Maruše, Pod Lomem 1305, Hrabačov, 51401 Jilemnice	1/2
149	Hrabačov [659975]	994/1	10001	ostatní plocha	Město Jilemnice, Masarykovo náměstí 82, 51401 Jilemnice	
150	Hrabačov [659975]	995	10001	ostatní plocha	Město Jilemnice, Masarykovo náměstí 82, 51401 Jilemnice	
151	Hrabačov [659975]	999/1	10001	ostatní plocha	Město Jilemnice, Masarykovo náměstí 82, 51401 Jilemnice	
152	Hrabačov [659975]	999/3	10001	ostatní plocha	Město Jilemnice, Masarykovo náměstí 82, 51401 Jilemnice	
153	Hrabačov [659975]	1099	10001	ostatní plocha	Město Jilemnice, Masarykovo náměstí 82, 51401 Jilemnice	
154	Hrabačov [659975]	st. 148	1861	zastavěná plocha a nádvoří	Erben Leoš Ing., Krkonošská 812, Hrabačov, 51401 Jilemnice	
155	Hrabačov [659975]	152	865	ostatní plocha	Novotný Ivo, Krkonošská 765, Hrabačov, 51401 Jilemnice	
156	Hrabačov [659975]	153	865	trvalý travní porost	Novotný Ivo, Krkonošská 765, Hrabačov, 51401 Jilemnice	
157	Hrabačov [659975]	173	898	trvalý travní porost	SJM Hrach Petr a Hrachová Renáta, Dolení 157, 51401 Jilemnice	
158	Hrabačov [659975]	188/1	1861	zahrada	Erben Leoš Ing., Krkonošská 812, Hrabačov, 51401 Jilemnice	
159	Hrabačov [659975]	188/4	1635	zahrada	Řehák Vladislav, č. p. 121, 51401 Kruh	1/2
					Šír Josef, č. p. 93, 51231 Roztoky u Jilemnice	1/2
160	Hrabačov [659975]	189/1	898	zahrada	SJM Hrach Petr a Hrachová Renáta, Dolení 157, 51401 Jilemnice	
161	Hrabačov [659975]	190	898	zahrada	SJM Hrach Petr a Hrachová Renáta, Dolení 157, 51401 Jilemnice	
162	Hrabačov [659975]	1078/3	715	vodní plocha	Česká republika / Povodí Labe, státní podnik, Víta Nejedlého 951/8, Slezské Předměstí, 50003 Hradec Králové	

Příloha č.2

Seznam sousedních nemovitostí

č. pol.	katastrální území	číslo parc.	číslo LV	druh	vlastnické právo / právo hospodaření	podíl
163	Hrabačov [659975]	st. 52	1071	zastavěná plocha a nádvoří	Doubek Josef, Dobevská 877/4, Kamýk, 14300 Praha 4	
164	Hrabačov [659975]	st. 89	1503	zastavěná plocha a nádvoří	Hrachová Lucie, Dolení 157, 51401 Jilemnice	
165	Hrabačov [659975]	st. 123	125	zastavěná plocha a nádvoří	Jandura Petr, č. p. 246, 51301 Roprachtice	
166	Hrabačov [659975]	62	10001	zahrada	Město Jilemnice, Masarykovo náměstí 82, 51401 Jilemnice	
167	Hrabačov [659975]	63	1348	trvalý travní porost	Hochmal Václav, Krkonošská 715, Hrabačov, 51401 Jilemnice	
168	Hrabačov [659975]	81	1071	trvalý travní porost	Doubek Josef, Dobevská 877/4, Kamýk, 14300 Praha 4	
169	Hrabačov [659975]	82	1071	trvalý travní porost	Doubek Josef, Dobevská 877/4, Kamýk, 14300 Praha 4	
170	Hrabačov [659975]	83	848	trvalý travní porost	Řezníček Jan, Krkonošská 803, Hrabačov, 51401 Jilemnice	1/2
171	Hrabačov [659975]	84/2	10001	trvalý travní porost	Řezníčková Nikola, Krkonošská 803, Hrabačov, 51401 Jilemnice	1/2
172	Hrabačov [659975]	85/1	822	trvalý travní porost	Město Jilemnice, Masarykovo náměstí 82, 51401 Jilemnice	
173	Hrabačov [659975]	85/2	822	trvalý travní porost	Hofmanová Jana, Krkonošská 805, Hrabačov, 51401 Jilemnice	
174	Hrabačov [659975]	85/3	1649	ostatní plocha	Hofmanová Jana, Krkonošská 805, Hrabačov, 51401 Jilemnice	
175	Hrabačov [659975]	89/2	704	ostatní plocha	Česká republika / Ředitelství silnic a dálnic ČR, Na Pankráci 546/56, Nusle, 14000 Praha 4	
176	Hrabačov [659975]	90/1	821	trvalý travní porost	Liberecký kraj, U Jezu 642/2a, Liberec IV-Perštýn, 46001 Liberec / Krajská správa silnic Libereckého kraje, příspěvková organizace, České mládeže 632/32, Liberec VI-Rochlice, 46006 Liberec	
177	Hrabačov [659975]	90/3	848	trvalý travní porost	SJM Polák Josef a Poláková Hana, Lidická 784, 50401 Nový Bydžov	
178	Hrabačov [659975]	134	823	zahrada	Řezníček Jan, Krkonošská 803, Hrabačov, 51401 Jilemnice	1/2
179	Hrabačov [659975]	140/1	823	trvalý travní porost	Řezníčková Nikola, Krkonošská 803, Hrabačov, 51401 Jilemnice	1/2
180	Hrabačov [659975]	142/2	1649	ostatní plocha	Kolařík Karel, Víchovská Lhota 44, 51401 Víchová nad Jizerou	
181	Hrabačov [659975]	146/3	704	zahrada	Kolařík Karel, Víchovská Lhota 44, 51401 Víchová nad Jizerou	
182	Hrabačov [659975]	148	1503	trvalý travní porost	Česká republika / Ředitelství silnic a dálnic ČR, Na Pankráci 546/56, Nusle, 14000 Praha 4	
183	Hrabačov [659975]	150	865	zahrada	Liberecký kraj, U Jezu 642/2a, Liberec IV-Perštýn, 46001 Liberec / Krajská správa silnic Libereckého kraje, příspěvková organizace, České mládeže 632/32, Liberec VI-Rochlice, 46006 Liberec	
184	Hrabačov [659975]	154/2	1649	trvalý travní porost	Hrachová Lucie, Dolení 157, 51401 Jilemnice	

Příloha č.2

Seznam sousedních nemovitostí

č. pol.	katastrální území	číslo parc.	číslo LV	druh	vlastnické právo / právo hospodaření	podíl
185	Hrabačov [659975]	154/3	1649	ostatní plocha	Česká republika / Ředitelství silnic a dálnic ČR, Na Pankráci 546/56, Nusle, 14000 Praha 4	
186	Hrabačov [659975]	154/4	704	trvalý travní porost	Liberecký kraj, U Jezu 642/2a, Liberec IV-Perštýn, 46001 Liberec / Krajská správa silnic Libereckého kraje, příspěvková organizace, České mládeže 632/32, Liberec VI-Rochlice, 46006 Liberec	
187	Hrabačov [659975]	154/5	704	trvalý travní porost	Liberecký kraj, U Jezu 642/2a, Liberec IV-Perštýn, 46001 Liberec / Krajská správa silnic Libereckého kraje, příspěvková organizace, České mládeže 632/32, Liberec VI-Rochlice, 46006 Liberec	
188	Hrabačov [659975]	169/2	1649	trvalý travní porost	Česká republika / Ředitelství silnic a dálnic ČR, Na Pankráci 546/56, Nusle, 14000 Praha 4	
189	Hrabačov [659975]	303/4	1649	ostatní plocha	Česká republika / Ředitelství silnic a dálnic ČR, Na Pankráci 546/56, Nusle, 14000 Praha 4	
190	Hrabačov [659975]	303/5	1649	ostatní plocha	Česká republika / Ředitelství silnic a dálnic ČR, Na Pankráci 546/56, Nusle, 14000 Praha 4	
191	Hrabačov [659975]	334/1	1649	ostatní plocha	Česká republika / Ředitelství silnic a dálnic ČR, Na Pankráci 546/56, Nusle, 14000 Praha 4	
192	Hrabačov [659975]	464/8	10001	ostatní plocha	Město Jilemnice, Masarykovo náměstí 82, 51401 Jilemnice	
193	Hrabačov [659975]	975/15	704	ostatní plocha	Liberecký kraj, U Jezu 642/2a, Liberec IV-Perštýn, 46001 Liberec / Krajská správa silnic Libereckého kraje, příspěvková organizace, České mládeže 632/32, Liberec VI-Rochlice, 46006 Liberec	
194	Hrabačov [659975]	975/18	704	ostatní plocha	Liberecký kraj, U Jezu 642/2a, Liberec IV-Perštýn, 46001 Liberec / Krajská správa silnic Libereckého kraje, příspěvková organizace, České mládeže 632/32, Liberec VI-Rochlice, 46006 Liberec	
195	Hrabačov [659975]	975/19	704	ostatní plocha	Liberecký kraj, U Jezu 642/2a, Liberec IV-Perštýn, 46001 Liberec / Krajská správa silnic Libereckého kraje, příspěvková organizace, České mládeže 632/32, Liberec VI-Rochlice, 46006 Liberec	
196	Hrabačov [659975]	975/20	704	ostatní plocha	Liberecký kraj, U Jezu 642/2a, Liberec IV-Perštýn, 46001 Liberec / Krajská správa silnic Libereckého kraje, příspěvková organizace, České mládeže 632/32, Liberec VI-Rochlice, 46006 Liberec	
197	Hrabačov [659975]	975/45	10001	ostatní plocha	Liberecký kraj, U Jezu 642/2a, Liberec IV-Perštýn, 46001 Liberec / Krajská správa silnic Libereckého kraje, příspěvková organizace, České mládeže 632/32, Liberec VI-Rochlice, 46006 Liberec	
198	Hrabačov [659975]	975/46	10001	ostatní plocha	Město Jilemnice, Masarykovo náměstí 82, 51401 Jilemnice	
199	Hrabačov [659975]	976	10001	ostatní plocha	Město Jilemnice, Masarykovo náměstí 82, 51401 Jilemnice	
200	Hrabačov [659975]	993/1	889	ostatní plocha	Erlebach František, Na Stráni 883, Hrabačov, 51401 Jilemnice	1/4
201	Hrabačov [659975]	1226	10001	ostatní plocha	Erlebach Jaroslav, Na Stráni 1357, Hrabačov, 51401 Jilemnice	1/4
202	Hrabačov [659975]	1227	10001	ostatní plocha	Erlebach Pavel, Na Stráni 854, Hrabačov, 51401 Jilemnice	1/4
203	Hrabačov [659975]	1232	10001	ostatní plocha	Kosačková Marta, Na Stráni 884, Hrabačov, 51401 Jilemnice	1/4
204	Hrabačov [659975]	169/1	1649	trvalý travní porost	Město Jilemnice, Masarykovo náměstí 82, 51401 Jilemnice	
205	Hrabačov [659975]	50/3	10001	trvalý travní porost	Město Jilemnice, Masarykovo náměstí 82, 51401 Jilemnice	
206	Hrabačov [659975]	50/6	10001	vodní plocha	Město Jilemnice, Masarykovo náměstí 82, 51401 Jilemnice	
207	Hrabačov [659975]	50/7	10001	ostatní plocha	Město Jilemnice, Masarykovo náměstí 82, 51401 Jilemnice	
208	Hrabačov [659975]	51/1	10001	ostatní plocha	Město Jilemnice, Masarykovo náměstí 82, 51401 Jilemnice	
209	Hrabačov [659975]	58/1	10001	ostatní plocha	Město Jilemnice, Masarykovo náměstí 82, 51401 Jilemnice	

Příloha č.2

Seznam sousedních nemovitostí

č. pol.	katastrální území	číslo parc.	číslo LV	druh	vlastnické právo / právo hospodaření	podíl
210	Hrabačov [659975]	68	638	trvalý travní porost	Kopřivík Roman, Hanče a Vrбаты 751, Hrabačov, 51401 Jilemnice	
211	Hrabačov [659975]	76	831	trvalý travní porost	Balcarová Jaroslava, Jana Buchara 651, 51401 Jilemnice	
212	Hrabačov [659975]	78	831	trvalý travní porost	Balcarová Jaroslava, Jana Buchara 651, 51401 Jilemnice	
213	Hrabačov [659975]	79/1	1567	trvalý travní porost	Trakalová Hana, Krkonošská 1331, Hrabačov, 51401 Jilemnice	
214	Hrabačov [659975]	79/2	1567	trvalý travní porost	Trakalová Hana, Krkonošská 1331, Hrabačov, 51401 Jilemnice	
215	Hrabačov [659975]	80/1	98	trvalý travní porost	Häusler Aleš, Litevská 1274/4, Vršovice, 10000 Praha 10	1/2
216	Hrabačov [659975]	80/2	98	trvalý travní porost	Häusler Jaroslav, Navigátorů 610/25, Liboc, 16100 Praha 6	1/2
217	Hrabačov [659975]	89/1	821	trvalý travní porost	Häusler Aleš, Litevská 1274/4, Vršovice, 10000 Praha 10	1/2
218	Hrabačov [659975]	93	1126	trvalý travní porost	Häusler Jaroslav, Navigátorů 610/25, Liboc, 16100 Praha 6	1/2
219	Hrabačov [659975]	94	1277	trvalý travní porost	Häusler Aleš, Litevská 1274/4, Vršovice, 10000 Praha 10	1/2
220	Hrabačov [659975]	101	2076	trvalý travní porost	Häusler Jaroslav, Navigátorů 610/25, Liboc, 16100 Praha 6	
221	Hrabačov [659975]	102/1	1565	trvalý travní porost	SJM Polák Josef a Poláková Hana, Lidická 784, 50401 Nový Bydžov	1/6
222	Hrabačov [659975]	102/2	862	zahrada	Dostálová Iva Ing., Šrobárova 2287/17, Vinohrady, 13000 Praha 3	2/3
223	Hrabačov [659975]	102/3	862	trvalý travní porost	Erlebachová Marta, Hanče a Vrбаты 747, Hrabačov, 51401 Jilemnice	1/6
224	Hrabačov [659975]	104	834	trvalý travní porost	Křížková Jana Mgr., Novákových 456/8, Libeň, 18000 Praha 8	
225	Hrabačov [659975]	105	834	trvalý travní porost	Vraštil Ladislav, Hanče a Vrбаты 900, Hrabačov, 51401 Jilemnice	
226	Hrabačov [659975]	124	835	trvalý travní porost	SJM Marynka František a Marynková Lenka, Lesní 1060, 51401 Jilemnice	
227	Hrabačov [659975]	125	10002	trvalý travní porost	Šulcová Barbora Mgr., Nad Špejcharem 803, 51301 Semily	1/2
228	Hrabačov [659975]	132	823	trvalý travní porost	Vranová Tereza, U Koupaliště 561, 58222 Přibyslav	1/2



Příloha č.2

Seznam sousedních nemovitostí

č. pol.	katastrální území	číslo parc.	číslo LV	druh	vlastnické právo / právo hospodaření	podíl
229	Hrabačov [659975]	133	823	ostatní plocha	Kolařík Karel, Víchovská Lhota 44, 51401 Víchová nad Jizerou	
230	Hrabačov [659975]	135	823	trvalý travní porost	Kolařík Karel, Víchovská Lhota 44, 51401 Víchová nad Jizerou	
231	Hrabačov [659975]	136	823	trvalý travní porost	Kolařík Karel, Víchovská Lhota 44, 51401 Víchová nad Jizerou	
232	Hrabačov [659975]	137	823	trvalý travní porost	Kolařík Karel, Víchovská Lhota 44, 51401 Víchová nad Jizerou	
233	Hrabačov [659975]	139	835	trvalý travní porost	Kobr Jiří, Hanče a Vrbaty 764, Hrabačov, 51401 Jilemnice	
234	Hrabačov [659975]	140/2	820	ostatní plocha	Hubálovská Pavlína, Krkonošská 762, Hrabačov, 51401 Jilemnice	
235	Hrabačov [659975]	142/1	820	trvalý travní porost	Hubálovská Pavlína, Krkonošská 762, Hrabačov, 51401 Jilemnice	
236	Hrabačov [659975]	154/1	827	trvalý travní porost	SJM Horných Petr a Hornychová Bohuslava, Krkonošská 801, Hrabačov, 51401 Jilemnice	
237	Hrabačov [659975]	155/1	1960	zahrad	Horných Petr Ing., Sosnová 430, 25082 Květnice	
238	Hrabačov [659975]	155/2	842	trvalý travní porost	Kosová Věra, Jaroslava Havlíčka 637, 51401 Jilemnice	1/2
239	Hrabačov [659975]	168/2	1649	trvalý travní porost	Stahlhutová Jana, Čsl. Legii 307, 51401 Jilemnice	1/2
240	Hrabačov [659975]	168/3	1649	ostatní plocha	Česká republika / Ředitelství silnic a dálnic ČR, Na Pankráci 546/56, Nusle, 14000 Praha 4	
241	Hrabačov [659975]	974/1	704	ostatní plocha	Česká republika / Ředitelství silnic a dálnic ČR, Na Pankráci 546/56, Nusle, 14000 Praha 4	
242	Hrabačov [659975]	979/1	10001	ostatní plocha	Liberecký kraj, U Jezu 642/2a, Liberec IV-Perštýn, 46001 Liberec / Krajská správa silnic Libereckého kraje, příspěvková organizace, České mládeže 632/32, Liberec VI-Rochlice, 46006 Liberec	
243	Hrabačov [659975]	980	10001	ostatní plocha	Město Jilemnice, Masarykovo náměstí 82, 51401 Jilemnice	
244	Hrabačov [659975]	983/4	10001	ostatní plocha	Město Jilemnice, Masarykovo náměstí 82, 51401 Jilemnice	
245	Hrabačov [659975]	983/7	2255	ostatní plocha	SJM Kupr Aleš a Kuprová Věra, Letovská 550, Letňany, 19900 Praha 9	
246	Hrabačov [659975]	1078/10	715	ostatní plocha	Česká republika / Povodí Labe, státní podnik, Víta Nejedlého 951/8, Slezské Předměstí, 50003 Hradec Králové	
247	Hrabačov [659975]	1100	10001	ostatní plocha	Město Jilemnice, Masarykovo náměstí 82, 51401 Jilemnice	
248	Hrabačov [659975]	1102	10001	ostatní plocha	Město Jilemnice, Masarykovo náměstí 82, 51401 Jilemnice	
249	Hrabačov [659975]	st. 91	2207	zastavěná plocha a nádvoří	SJM Novák David a Nováková Pavlína, č. p. 226, 51232 Martinice v Krkonoších	
250	Hrabačov [659975]	st. 125	705	zastavěná plocha a nádvoří	Správa železnic, státní organizace, Dílážděná 1003/7, Nové Město, 11000 Praha 1	
251	Hrabačov [659975]	st. 127	705	zastavěná plocha a nádvoří	Správa železnic, státní organizace, Dílážděná 1003/7, Nové Město, 11000 Praha 1	
252	Hrabačov [659975]	st. 131	1960	zastavěná plocha a nádvoří	Horných Petr Ing., Sosnová 430, 25082 Květnice	

Příloha č.2

Seznam sousedních nemovitostí

č. pol.	katastrální území	číslo parc.	číslo LV	druh	vlastnické právo / právo hospodaření	podíl
253	Hrabačov [659975]	st.135	1775	zastavěná plocha a nádvoří	Zemědělské družstvo vlastníků, K Javorůku 920, 51401 Jilemnice	
254	Hrabačov [659975]	67/3	401	trvalý travní porost	Spejchalová Alena, Hanče a Vrbaty 850, Hrabačov, 51401 Jilemnice	1/2
255	Hrabačov [659975]	67/4	1347	trvalý travní porost	Zuzánek František, Hanče a Vrbaty 850, Hrabačov, 51401 Jilemnice	1/2
256	Hrabačov [659975]	75	831	zahrada	Poustka Vít, Hanče a Vrbaty 849, Hrabačov, 51401 Jilemnice	
257	Hrabačov [659975]	95	1277	trvalý travní porost	Balcarová Jaroslava, Jana Buchara 651, 51401 Jilemnice	
258	Hrabačov [659975]	96/1	1277	trvalý travní porost	Vraštil Ladislav, Hanče a Vrbaty 900, Hrabačov, 51401 Jilemnice	
259	Hrabačov [659975]	97/2	84	trvalý travní porost	Vraštil Ladislav, Hanče a Vrbaty 900, Hrabačov, 51401 Jilemnice	
260	Hrabačov [659975]	108	657	trvalý travní porost	Škoda Josef, Horní Tříč 100, 51301 Vysoké nad Jizerou	
261	Hrabačov [659975]	111	835	trvalý travní porost	SJM Matouš Petr a Matoušová Eva, Luční 1062, 51401 Jilemnice	
262	Hrabačov [659975]	116	657	trvalý travní porost	Kobr Jiří, Hanče a Vrbaty 764, Hrabačov, 51401 Jilemnice	
263	Hrabačov [659975]	119	835	trvalý travní porost	SJM Matouš Petr a Matoušová Eva, Luční 1062, 51401 Jilemnice	
264	Hrabačov [659975]	122	835	trvalý travní porost	Kobr Jiří, Hanče a Vrbaty 764, Hrabačov, 51401 Jilemnice	
265	Hrabačov [659975]	129	10001	trvalý travní porost	Kobr Jiří, Hanče a Vrbaty 764, Hrabačov, 51401 Jilemnice	
266	Hrabačov [659975]	162/2	2207	trvalý travní porost	Město Jilemnice, Masarykovo náměstí 82, 51401 Jilemnice	
267	Hrabačov [659975]	163	2207	trvalý travní porost	SJM Novák David a Nováková Pavlína, č. p. 226, 51232 Martinice v Krkonoších	
268	Hrabačov [659975]	166	2207	trvalý travní porost	SJM Novák David a Nováková Pavlína, č. p. 226, 51232 Martinice v Krkonoších	
269	Hrabačov [659975]	786/1	136	trvalý travní porost	SJM Novák David a Nováková Pavlína, č. p. 226, 51232 Martinice v Krkonoších	
270	Hrabačov [659975]	795/3	895	ostatní plocha	Devro s.r.o., Víchovská 830, Hrabačov, 51401 Jilemnice	3/8
271	Hrabačov [659975]	802/2	60000	ostatní plocha	Devro s.r.o., Víchovská 830, Hrabačov, 51401 Jilemnice Korbelářová Monika, Komenského 25, 53303 Dašice Štemberová Mária, Víchovská 826, Hrabačov, 51401 Jilemnice Česká republika / Úřad pro zastupování státu ve věcech majetkových, Rašínovo nábřeží 390/42, Nové Město, 12800 Praha 2	3/8 2/8

Příloha č.2

Seznam sousedních nemovitostí

č. pol.	katastrální území	číslo parc.	číslo LV	druh	vlastnické právo / právo hospodaření	podíl
272	Hrabačov [659975]	802/4	136	ostatní plocha	Devro s.r.o., Víchovská 830, Hrabačov, 51401 Jilemnice	
273	Hrabačov [659975]	802/25	136	ostatní plocha	Devro s.r.o., Víchovská 830, Hrabačov, 51401 Jilemnice	
274	Hrabačov [659975]	802/30	136	ostatní plocha	Devro s.r.o., Víchovská 830, Hrabačov, 51401 Jilemnice	
275	Hrabačov [659975]	802/31	136	ostatní plocha	Devro s.r.o., Víchovská 830, Hrabačov, 51401 Jilemnice	
276	Hrabačov [659975]	802/33	136	ostatní plocha	Devro s.r.o., Víchovská 830, Hrabačov, 51401 Jilemnice	
277	Hrabačov [659975]	804/2	60000	ostatní plocha	Česká republika / Úřad pro zastupování státu ve věcech majetkových, Rašínovo nábřeží 390/42, Nové Město, 12800 Praha 2	
278	Hrabačov [659975]	806/13	136	ostatní plocha	Devro s.r.o., Víchovská 830, Hrabačov, 51401 Jilemnice	
279	Hrabačov [659975]	805/14	136	ostatní plocha	Devro s.r.o., Víchovská 830, Hrabačov, 51401 Jilemnice	
280	Hrabačov [659975]	814/2	2183	ostatní plocha	Preisler Vladimír, č. p. 170, 51241 Vichová nad Jizerou	
281	Hrabačov [659975]	814/3	136	ostatní plocha	Devro s.r.o., Víchovská 830, Hrabačov, 51401 Jilemnice	
282	Hrabačov [659975]	815/1	2252	trvalý travní porost	Jilemnicko - svazek obcí, Masarykovo náměstí 82, 51401 Jilemnice	
283	Hrabačov [659975]	815/10	1775	ostatní plocha	Zemědělské družstvo vlastníků, K Javorů 920, 51401 Jilemnice	
284	Hrabačov [659975]	815/13	2252	ostatní plocha	Jilemnicko - svazek obcí, Masarykovo náměstí 82, 51401 Jilemnice	
285	Hrabačov [659975]	815/16	852	ostatní plocha	Kadavá Hana, Smrčí 74, 51301 Záhvoří	1/8
					Kadavý Jiří, Mrklův 37, 51401 Benecko	1/8
					Kadavý Miroslav, Luční 1070, 51401 Jilemnice	1/8
					Kadavý Zdeněk, Pelechov 61, 46822 Železný Brod	1/8
286	Hrabačov [659975]	815/20	2183	ostatní plocha	Město Jilemnice, Masarykovo náměstí 82, 51401 Jilemnice	1/2
287	Hrabačov [659975]	815/25	705	ostatní plocha	Preisler Vladimír, č. p. 170, 51241 Vichová nad Jizerou	
288	Hrabačov [659975]	815/26	2228	ostatní plocha	Správa železnic, státní organizace, Dílažďená 1003/7, Nové Město, 11000 Praha 1	
289	Hrabačov [659975]	815/30	10001	ostatní plocha	Horáková Gisela, č. p. 15, 51301 Háje nad Jizerou	
290	Hrabačov [659975]	815/31	10001	ostatní plocha	Město Jilemnice, Masarykovo náměstí 82, 51401 Jilemnice	
291	Hrabačov [659975]	815/35	864	trvalý travní porost	Město Jilemnice, Masarykovo náměstí 82, 51401 Jilemnice	
					Kadavá Hana, Smrčí 74, 51301 Záhvoří	1/4
					Kadavý Jiří, Mrklův 37, 51401 Benecko	1/4
					Kadavý Miroslav, Luční 1070, 51401 Jilemnice	1/4
					Kadavý Zdeněk, Pelechov 61, 46822 Železný Brod	1/4

Příloha č.2

Seznam sousedních nemovitostí

č. pol.	katastrální území	číslo parc.	číslo LV	druh	vlastnické právo / právo hospodaření	podíl
292	Hrabačov [659975]	815/36	2252	trvalý travní porost	Jilemnicko - svazek obcí, Masarykovo náměstí 82, 51401 Jilemnice	
293	Hrabačov [659975]	815/38	2228	ostatní plocha	Horáková Gisela, č. p. 15, 51301 Háje nad Jizerou	
294	Hrabačov [659975]	816/1	2252	vodní plocha	Jilemnicko - svazek obcí, Masarykovo náměstí 82, 51401 Jilemnice	
295	Hrabačov [659975]	826/1	169	trvalý travní porost	Erlebach Jan, Hanče a Vrбаты 836, Hrabačov, 51401 Jilemnice	1/2
					Karásková Miroslava, Hanče a Vrбаты 836, Hrabačov, 51401 Jilemnice	1/2
296	Hrabačov [659975]	827	2311	trvalý travní porost	Hulíková Erlebach Barbora, Ryan Gulch Rd., P. O. Box 2107, CO 80498 Silverthorne, Spojené státy americké	
297	Hrabačov [659975]	833/2	2307	trvalý travní porost	Kuřík Michal, č. p. 438, 51233 Studenec	
298	Hrabačov [659975]	833/4	831	trvalý travní porost	Balcarová Jaroslava, Jana Buchara 651, 51401 Jilemnice	
299	Hrabačov [659975]	833/5	1835	trvalý travní porost	Zuzánková Jana, Hrabačov 823, 51401 Jilemnice	
300	Hrabačov [659975]	833/6	1835	zahrada	Zuzánková Jana, Hrabačov 823, 51401 Jilemnice	
301	Hrabačov [659975]	886/3	1835	trvalý travní porost	Zuzánková Jana, Hrabačov 823, 51401 Jilemnice	
302	Hrabačov [659975]	898/1	1953	trvalý travní porost	Grečmalová Ilona, Jaroslava Havlička 987, 51401 Jilemnice	
303	Hrabačov [659975]	898/2	1277	trvalý travní porost	Vraštil Ladislav, Hanče a Vrбаты 900, Hrabačov, 51401 Jilemnice	
304	Hrabačov [659975]	899/3	129	trvalý travní porost	Červenka Jaroslav, Dětská 2444/39, Strašnice, 10000 Praha 10	1/2
					Fedorová Alena Ing., Gabinova 866/7, Hlubočepy, 15200 Praha 5	1/2
305	Hrabačov [659975]	902/1	1354	trvalý travní porost	Jiříčný Rostislav, třída Edvarda Beneše 1564/4, Nový Hradec Králové, 50012 Hradec Králové	1/4
					SJM Jiříčný Miroslav a Jiříčná Věra, Lidická 783, 50401 Nový Bydžov	2/4
					Sidorová Ivana, Dr. J. Baráka 1581, 50401 Nový Bydžov	1/4
306	Hrabačov [659975]	902/2	1354	trvalý travní porost	Jiříčný Rostislav, třída Edvarda Beneše 1564/4, Nový Hradec Králové, 50012 Hradec Králové	1/4
					SJM Jiříčný Miroslav a Jiříčná Věra, Lidická 783, 50401 Nový Bydžov	2/4
					Sidorová Ivana, Dr. J. Baráka 1581, 50401 Nový Bydžov	1/4
307	Hrabačov [659975]	902/3	1793	lesní pozemek	SJM Jiříčný Miroslav a Jiříčná Věra, Lidická 783, 50401 Nový Bydžov	
308	Hrabačov [659975]	910/2	10001	trvalý travní porost	Město Jilemnice, Masarykovo náměstí 82, 51401 Jilemnice	
309	Hrabačov [659975]	975/6	704	ostatní plocha	Liberecký kraj, U Jezu 642/2a, Liberec IV-Perštýn, 46001 Liberec / Krajská správa silnic Libereckého kraje, příspěvková organizace, České mládeže 632/32, Liberec VI-Rochlice, 46006 Liberec	
310	Hrabačov [659975]	975/14	10001	ostatní plocha	Město Jilemnice, Masarykovo náměstí 82, 51401 Jilemnice	
311	Hrabačov [659975]	979/2	10001	ostatní plocha	Město Jilemnice, Masarykovo náměstí 82, 51401 Jilemnice	
					Sanyová Eva Ing., Zahradní 467/18, Liberec XI-Růžodol I, 46001 Liberec	6/8
312	Hrabačov [659975]	1060/2	2240	ostatní plocha	Štemberová Mária, Víchovská 826, Hrabačov, 51401 Jilemnice	2/8

Příloha č.2

Seznam sousedních nemovitostí

č. pol.	katastrální území	číslo parc.	číslo LV	druh	vlastnické právo / právo hospodaření	podíl
313	Hrabačov [659975]	1063/1	2311	ostatní plocha	Hulíková Erlebach Barbora, Ryan Gulch Rd., P. O. Box 2107, CO 80498 Silverthorne, Spojené státy americké	
314	Hrabačov [659975]	1063/2	2311	ostatní plocha	Hulíková Erlebach Barbora, Ryan Gulch Rd., P. O. Box 2107, CO 80498 Silverthorne, Spojené státy americké	
315	Hrabačov [659975]	1070/1	2313	ostatní plocha	SJM Kratochvíl Pavel Bc. a Kratochvílová Klára Ing., Kratochvíl Pavel Bc., Hrabačov 745, 51401 Jilemnice Kratochvílová Klára Ing., č. p. 100, 51301 Roprachtice	1/2
316	Hrabačov [659975]	1078/2	1649	ostatní plocha	Škoda Josef, Horní Tříč 100, 51301 Vysoké nad Jizerou	1/2
317	Hrabačov [659975]	1097/5	2262	ostatní plocha	Česká republika / Ředitelství silnic a dálnic ČR, Na Pankráci 546/56, Nusle, 14000 Praha 4	
318	Hrabačov [659975]	1097/6	705	ostatní plocha	ASDB Jičín a.s., Gorazdova 1995/11, Nové Město, 12000 Praha 2	
319	Hrabačov [659975]	1097/7	2118	zahrada	Správa železnic, státní organizace, Dílážďená 1003/7, Nové Město, 11000 Praha 1	
320	Hrabačov [659975]	1097/15	705	ostatní plocha	Haviček Zdeněk, Víchovská 826, Hrabačov, 51401 Jilemnice	
321	Hrabačov [659975]	1097/16	705	ostatní plocha	Správa železnic, státní organizace, Dílážďená 1003/7, Nové Město, 11000 Praha 1	
322	Hrabačov [659975]	1097/17	705	ostatní plocha	Správa železnic, státní organizace, Dílážďená 1003/7, Nové Město, 11000 Praha 1	
323	Hrabačov [659975]	1097/18	705	ostatní plocha	Správa železnic, státní organizace, Dílážďená 1003/7, Nové Město, 11000 Praha 1	
324	Hrabačov [659975]	1101	10001	ostatní plocha	Město Jilemnice, Masarykovo náměstí 82, 51401 Jilemnice	
325	Hrabačov [659975]	1103	1953	trvalý travní porost	Grečmalová Ilona, Jaroslava Havlička 987, 51401 Jilemnice	
326	Hrabačov [659975]	1214	2192	ostatní plocha	České dráhy, a.s., nábreží Ludvíka Svobody 1222/12, Nové Město, 11000 Praha 1	
327	Hrabačov [659975]	1239	2192	ostatní plocha	České dráhy, a.s., nábreží Ludvíka Svobody 1222/12, Nové Město, 11000 Praha 1	
328	Hrabačov [659975]	st. 61	2076	zastavěná plocha a nádvoří	SJM Marynka František a Marynková Lenka, Lesní 1060, 51401 Jilemnice	
329	Hrabačov [659975]	st. 62	129	zastavěná plocha a nádvoří	Červenka Jaroslav, Dětská 2444/39, Strašnice, 10000 Praha 10	1/2
330	Hrabačov [659975]	st. 71	1565	zastavěná plocha a nádvoří	Fedorová Alena Ing., Gabinova 866/7, Hlubočepy, 15200 Praha 5	1/2
331	Hrabačov [659975]	97/1	129	trvalý travní porost	Šulcová Barbora Mgr., Nad Špejcharem 803, 51301 Semily	1/2
332	Hrabačov [659975]	99	2076	zahrada	Vránová Tereza, U Koupaliště 561, 58222 Příbyslav	1/2
333	Víchová nad Jizerou [781789]	1916/2	-	trvalý travní porost	Červenka Jaroslav, Dětská 2444/39, Strašnice, 10000 Praha 10	1/2
334	Víchová nad Jizerou [781789]	1916/24	426	ostatní plocha	Fedorová Alena Ing., Gabinova 866/7, Hlubočepy, 15200 Praha 5	1/2
335	Víchová nad Jizerou [781789]	2167	277	ostatní plocha	SJM Marynka František a Marynková Lenka, Lesní 1060, 51401 Jilemnice	
					-	
				ostatní plocha	Vacek Roman Ing., Tábořská 117/21, Nusle, 14000 Praha 4	
				ostatní plocha	Správa železnic, státní organizace, Dílážďená 1003/7, Nové Město, 11000 Praha 1	

Příloha č.3

Seznam nemovitostí a jejich částí dotčených věcným břemenem

č. pol.	katastrální území	číslo parc.	výměra (m ²)	číslo LV	druh	využití	způsob ochrany	BPEJ	vlastnické právo / právo hospodaření	podíl	věcné břemeno	
											SO/PS	m ²
3	Jilemnice [659959]	2101/1	962	10001	ostatní plocha	ostatní komunikace			Město Jilemnice, Masarykovo náměstí 82, 51401 Jilemnice		SO 01 PS 01	163
11	Hrabačov [659975]	975/1	7243	704	ostatní plocha	silnice			Liberecký kraj, U Jezu 642/2a, Liberec IV-Perštýn, 46001 Liberec / Krajská správa silnic Libereckého kraje, příspěvková organizace, České mládeže 632/32, Liberec VI-Rochlice, 46006 Liberec		PS 02	48
14	Hrabačov [659975]	1078/1	4168	715	vodní plocha	Koryto vodního toku přirozené nebo umělé			Česká republika / Povodí Labe, státní podnik, Víta Nejedlého 951/8, Slezské Předměstí, 50003 Hradec Králové		PS 02	19



Příloha č.4

Nemovitosti ve vlastnictví České republiky s právem hospodařit s majetkem státu zastoupeného Správou Železnic, státní organizací

č. pol.	katastrální území	číslo parc.	výměra (m ²)	číslo LV	druh	využití	způsob ochrany	BPEJ	vlastnické právo / právo hospodaření
1	Jilemnice [659959]	2254/18	19670	705	ostatní plocha	dráha			Správa železnic, státní organizace, Dílčďená 1003/7, Nové Město, 11000 Praha 1
4	Jilemnice [659959]	2255	174	705	zastavěná plocha a nádvoří				Správa železnic, státní organizace, Dílčďená 1003/7, Nové Město, 11000 Praha 1
5	Jilemnice [659959]	2254/17	732	705	ostatní plocha	dráha			Správa železnic, státní organizace, Dílčďená 1003/7, Nové Město, 11000 Praha 1
6	Jilemnice [659959]	2256	3977	705	ostatní plocha	dráha			Správa železnic, státní organizace, Dílčďená 1003/7, Nové Město, 11000 Praha 1
7	Jilemnice [659959]	2257	4761	705	ostatní plocha	dráha			Správa železnic, státní organizace, Dílčďená 1003/7, Nové Město, 11000 Praha 1
8	Hrabačov [659975]	1204/1	1075	705	ostatní plocha	dráha			Správa železnic, státní organizace, Dílčďená 1003/7, Nové Město, 11000 Praha 1
9	Hrabačov [659975]	1097/1	4144	705	ostatní plocha	dráha			Správa železnic, státní organizace, Dílčďená 1003/7, Nové Město, 11000 Praha 1
10	Hrabačov [659975]	1097/2	3956	705	ostatní plocha	dráha			Správa železnic, státní organizace, Dílčďená 1003/7, Nové Město, 11000 Praha 1
13	Hrabačov [659975]	1097/3	360	705	ostatní plocha	dráha			Správa železnic, státní organizace, Dílčďená 1003/7, Nové Město, 11000 Praha 1
15	Hrabačov [659975]	1097/4	30948	705	ostatní plocha	dráha			Správa železnic, státní organizace, Dílčďená 1003/7, Nové Město, 11000 Praha 1

Příloha č.5

Nemovitosti ve vlastnictví ČD, a.s.

č. pol.	katastrální území	číslo parc.	výměra (m ²)	číslo LV	druh	využití	způsob ochrany	BPEJ	vlastnické právo / právo hospodaření
2	Jilemnice [659959]	2254/1	20181	2732	ostatní plocha	dráha			České dráhy, a.s., nábreží Ludvíka Svobody 1222/12, Nové Město, 11000 Praha 1



Příloha č.6

Seznam pozemků pro majetkoprávní vyrovnání

č. pol.	katastrální území	číslo parc.	výměra (m ²)	číslo LV	druh	využití	způsob ochrany	BPEJ	vlastnické právo / právo hospodaření
2	Jilemnice [659959]	2254/1	20181	2732	ostatní plocha	dráha			České dráhy, a.s., nábreží Ludvíka Svobody 1222/12, Nové Město, 11000 Praha 1



Příloha č.7

Seznam pozemků do vzdálenosti 50 M - PUPFL

č. pol.	katastrální území	číslo parc.	číslo LV	vlastnické právo / právo hospodaření	podíl
1	Jilemnice [577197]	1840/1	79	Suchomelová Michaela, č. p. 45, 25401 Okrouhlo	1/2
2	Jilemnice [577197]	2198	10001	Svoboda František Ing., Vazovova 3228/3, Modřany, 14300 Praha 4	1/2
3	Jilemnice [577197]	2199	10001	Město Jilemnice, Masarykovo náměstí 82, 51401 Jilemnice	
4	Jilemnice [577197]	2200	10001	Město Jilemnice, Masarykovo náměstí 82, 51401 Jilemnice	
5	Jilemnice [577197]	2221	10001	Město Jilemnice, Masarykovo náměstí 82, 51401 Jilemnice	
6	Jilemnice [577197]	2197/1	10001	Město Jilemnice, Masarykovo náměstí 82, 51401 Jilemnice	
7	Jilemnice [577197]	2197/3	1801	Bedrníková Eva, č. p. 49, 51232 Martinice v Krkonoších	
8	Hrabačov [659975]	218/2	1916	Lesy České republiky, s.p., Přemyslova 1106/19, Nový Hradec Králové, 50008 Hradec Králové	
9	Hrabačov [659975]	811/1	2319	BIO TOP s.r.o., Nemanická 440/14, České Budějovice 3, 37010 České Budějovice	
10	Hrabačov [659975]	815/2	2319	BIO TOP s.r.o., Nemanická 440/14, České Budějovice 3, 37010 České Budějovice	
11	Hrabačov [659975]	902/3	1793	SJM Jiříčný Miroslav a Jiříčná Věra, Lidická 783, 50401 Nový Bydžov	